

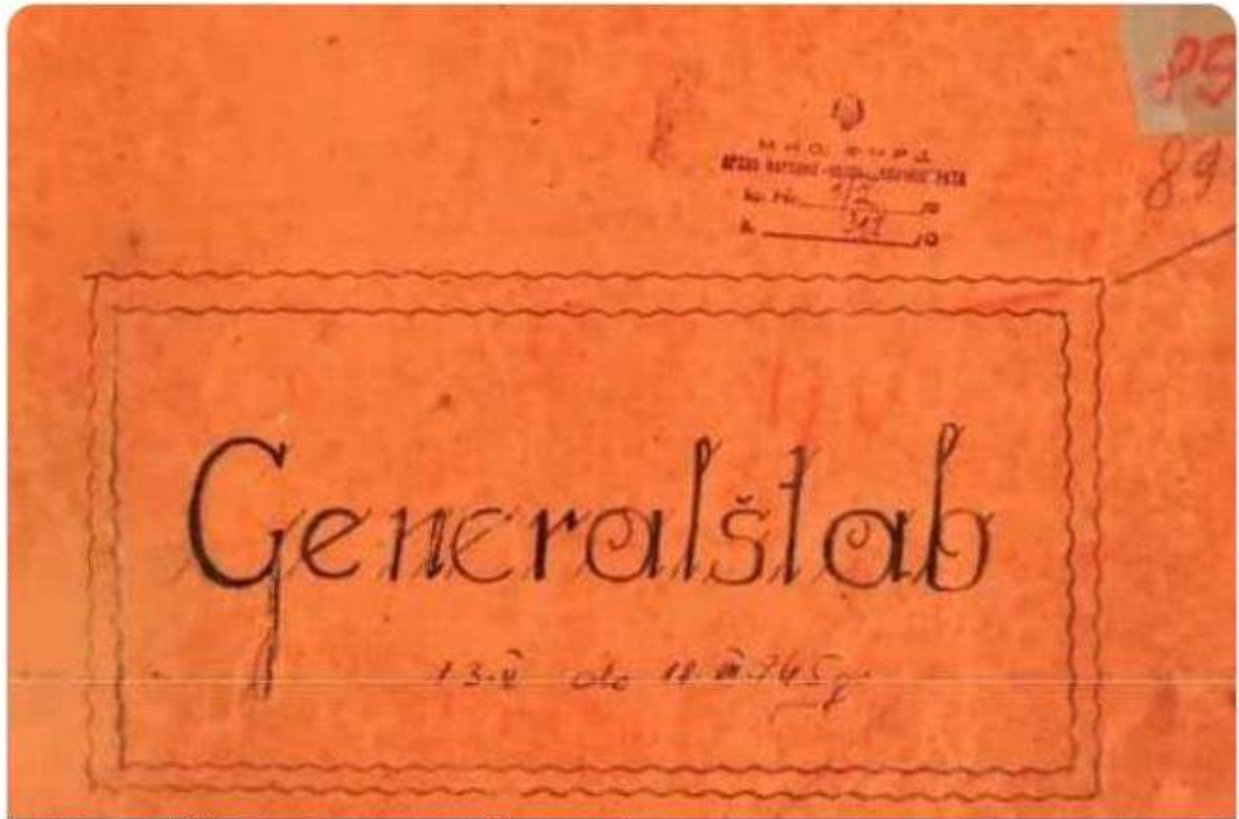
Mile Boban + dragutin

OD IVAN PLANINE DO BLEIBURGA (37. dio) - dragutin

http://www.safaric-safaric.si/zds@@@/Zzx_POVEZNICE.htm
[UVOD U OPIS – “OD IVAN PLANINE DO BLEIBURGA” – DRINA br. 2 1963. \(2.dio\) – Otporaš
https://otporas.com/uvod-u-opis-od-ivan-planine-do-bleiburga-drina-br-2-1963-2-dio/](https://otporas.com/uvod-u-opis-od-ivan-planine-do-bleiburga-drina-br-2-1963-2-dio/)

Prilažem poveznicu u PDF do opisa br. 37 koju je za čitatelje pripremio gosp. Dragutin Šafarić. Ovim putem hrvatski nezavisni portal otporas.com u ime svih čitatelja ovih opisa se najiskrenije zahvaljuje gospodinu Dragutinu Šafariću na njegovu trudu. Hvala mu!

http://www.safaric-safaric.si/zds@@@/@zds_otporas/zds_otporas_045/@zds_Otporas_Ljekic-045.htm
http://www.safaric-safaric.si/zds@@@/@zds_otporas/zds_otporas_045/@zds_Otporas_Ljekic-045.pdf



u kojim sektoru	zarobljeno	ubijeno	ostalo	topova	tenkova	baraba	mitraljeza	automobila	putnička	avionska	ostalo
Slovenija	13700	2800		240	10		800				
vega	15700	2800		240	10		800				
vega	108110	19710		537	13	389	2174	1330			
Kranci											
vega	40000										

90
~~230426~~
 1945 230426 (92409) 314-1753-

the Partisans took 444,426 prisoners in the last stage of the war.



Drago Gago Rezo

8 h · 🌐

Pronađena knjiga koju je vodio Generalštab Jugoslavenske narodne armije navodi podatke da je u završnoj operaciji (Bleiburg i Križni put) bilo 444,426 zarobljenika, te dodatno u borbama poslije završetka Drugog svjetskog rata na području Slovenije, navodi se kako je ubijeno još 92,409 zarobljenika.


20070515_Perme_Slovenija_SRATISTA.jpg



SFSN – „**Smrt Fašizmu Sloboda Narodu**“ (**genocid** - vrijedi samo za Hrvate !!!)
 Na tom području je bio zločinski komunistički pokolj (poraće) ocjenjeno od 4 do 8 hiljada
[063-064_Sostanj_Druzmirje_Skale.jpg](#)

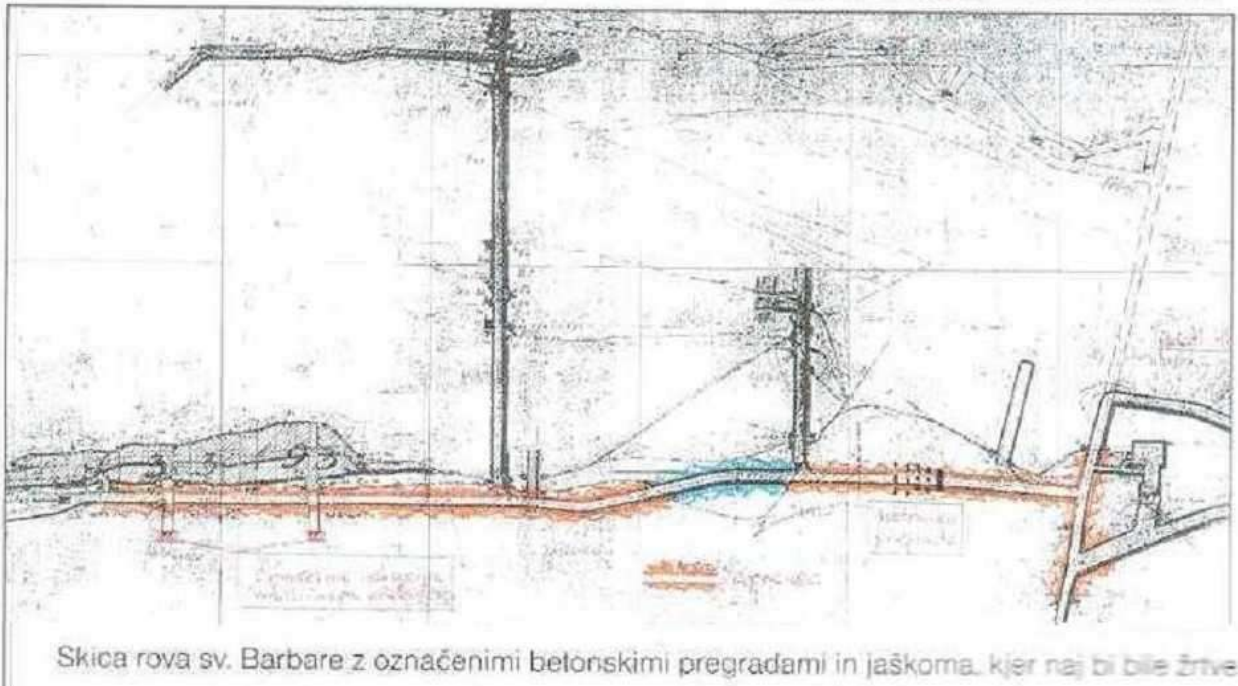


SFSN – „**Smrt Fašizmu Sloboda Narodu**“ (**genocid** - vrijedi samo za Hrvate !!!)
 Stariji ljudi govore da je u rudarskim u Laškim rovovima **žrtva od 10 do 15 hiljada** !!!
[200702_Ferenc_rudnik_vs_Barbara_1930_Brezno_Huda_Jama_Smihel.jpg](#)



Ogled rova sv. Barbare v Hudi jami

Rudniški jaški in zaklonišča

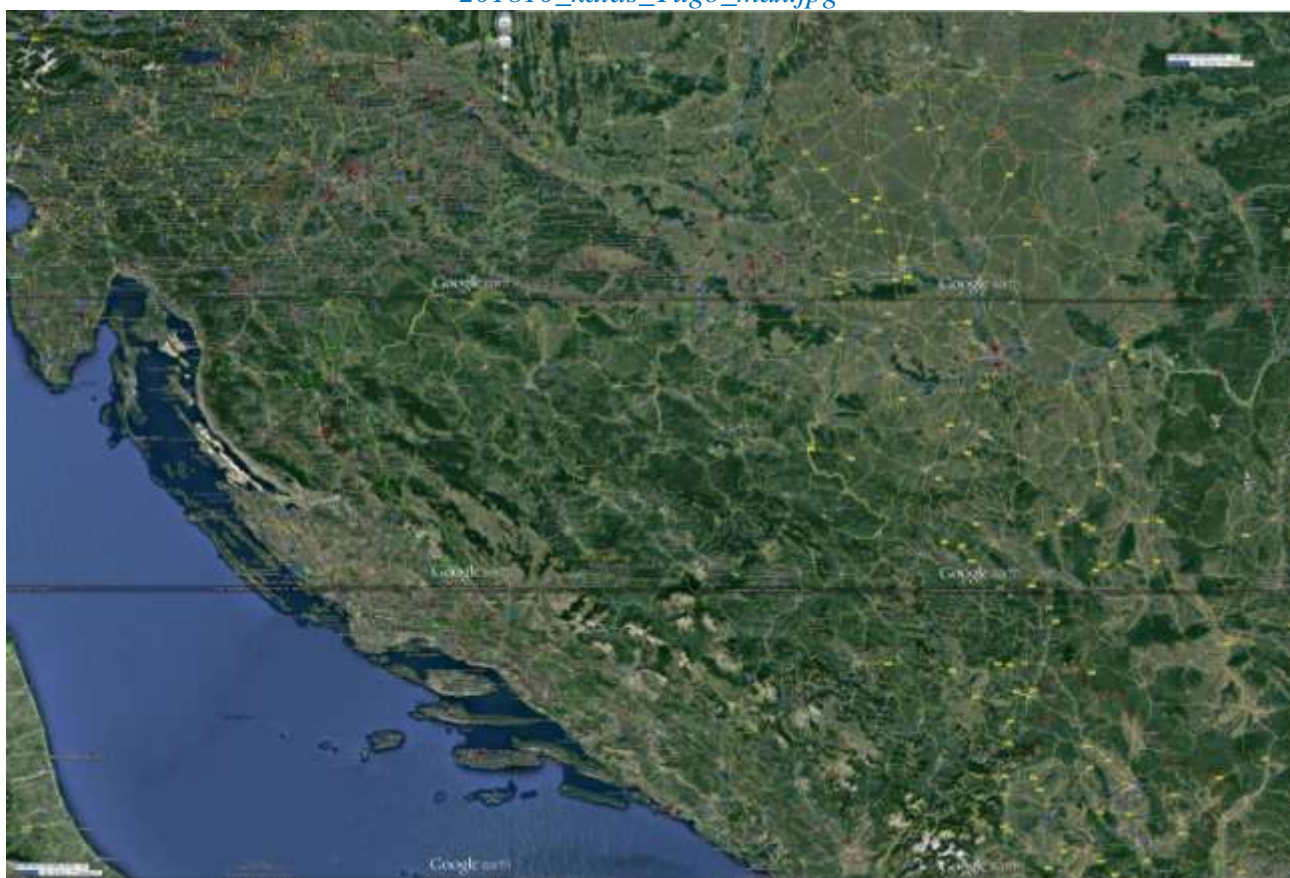


Skica rova sv. Barbare z označenimi betonskimi pregradami in jaškoma, kjer naj bi bile žrtve

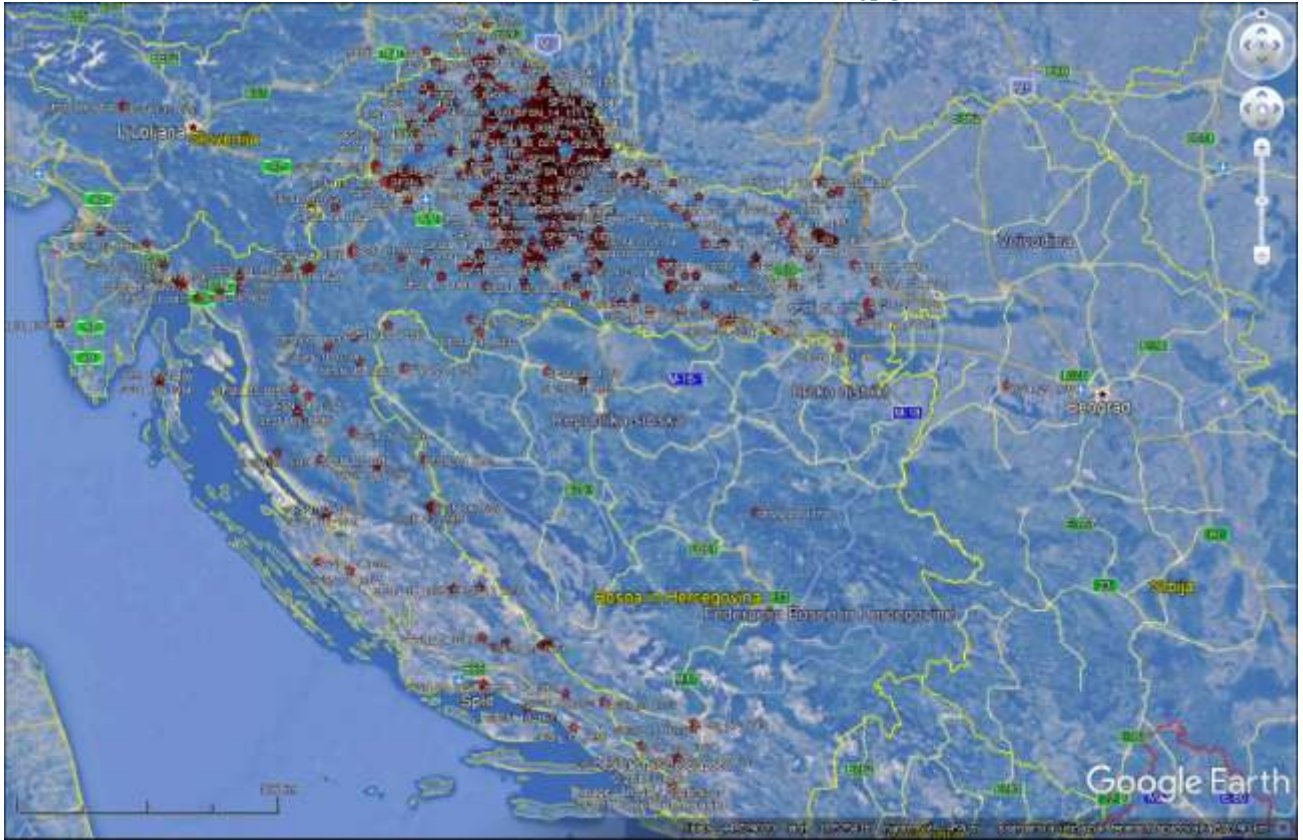
2000_Ravne Slo Gradec Dravograd.jpg



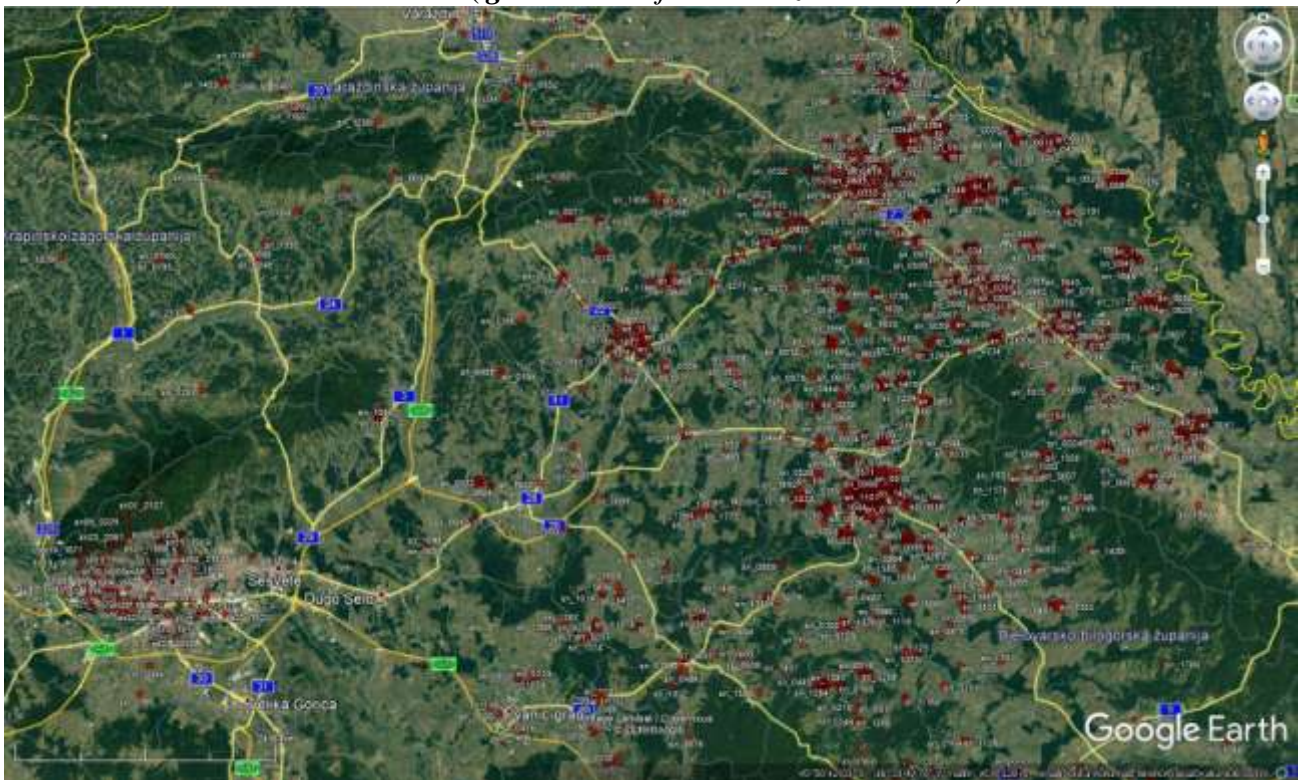
Karta prikazuje kao najveći dio područja komunističke Yuge najmasovnijih komunističkih pokolja
201810_katas_Yugo_max.jpg



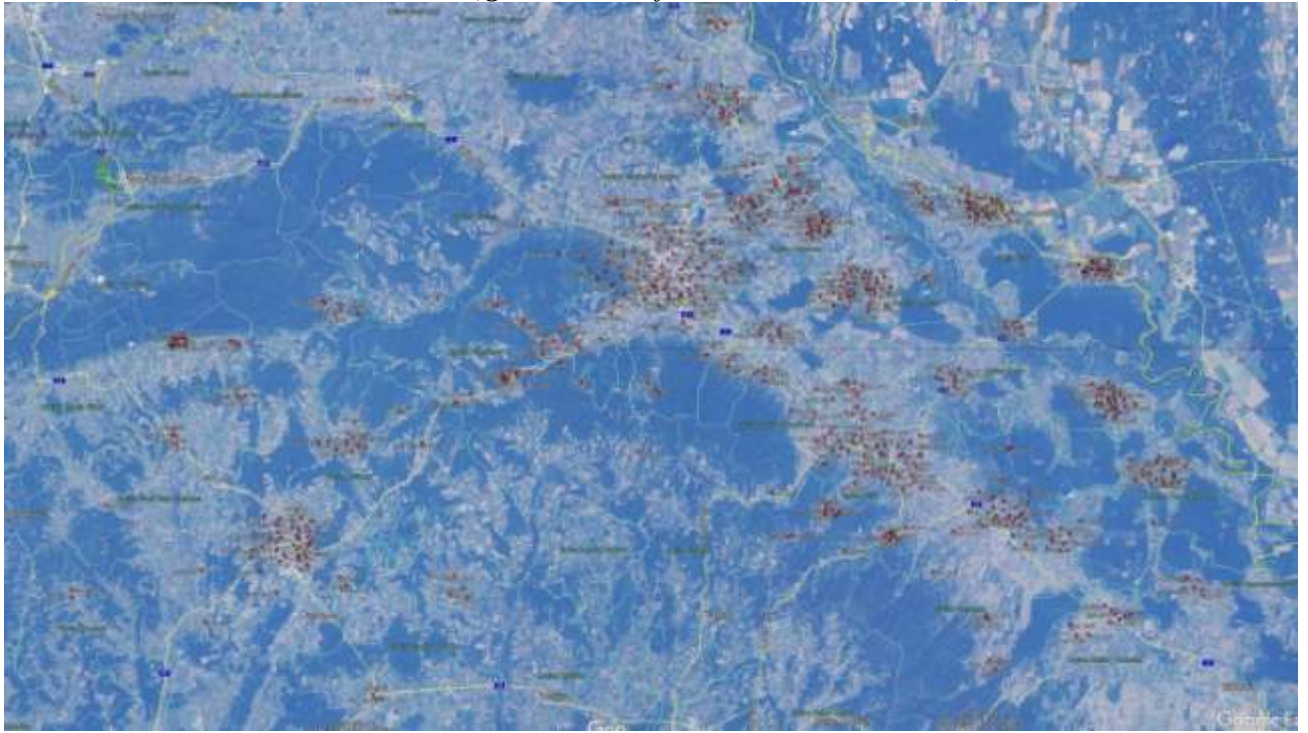
SFSN – „**Smrt Fašizmu Sloboda Narodu**“ (**genocid** - vrijedi samo za Hrvate !!!)
20190915_katas_Yu_SFSN_presude.jpg



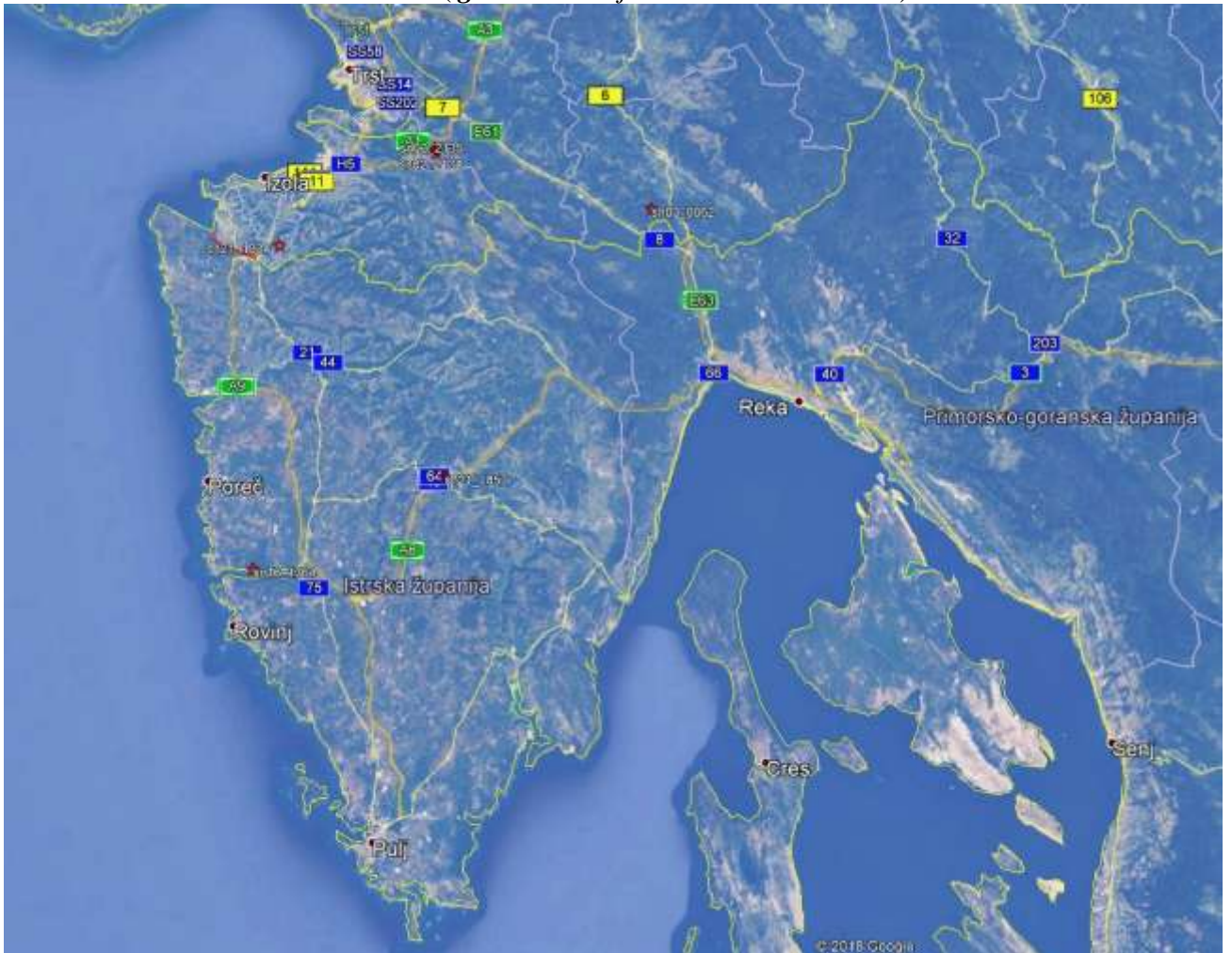
SFSN – (**genocid** – vrijedi samo za Hrvate !!!)



SFSN – (*genocid – vrijedi samo za Hrvate !!!*)



SFSN – (*genocid – vrijedi samo za Hrvate !!!*)



SFSN – (*genocid* – vrijedi samo za Hrvate !!!)
 2020_HUP_Glasnik_SFSN_tabela

HUP_Glasnik_SFSN_tabela

Redni broj	Županija	Površina žup. km ²	Žitelja popisa 2011.	Broj sudenih	Faktor (ksc)	Osude na zatvor	Osude žene na smrt	Osude muškaraca na smrt	Ostale osude	Ženski spol	Muški spol	Smrt vještajci	Svoćestvo
1.	Zagrebačka	3.060	317.606	74	2,42	54	3	17	0	4	70	0	0
2.	Krapinsko-Zagorska	1.229	132.892	14	1,14	7	4	3	0	5	9	0	0
3.	Sisačko-moslavačka	4.468	172.439	43	0,96	36	0	7	1	3	40	0	0
4.	Karlovačka	3.626	128.899	19	0,52	10	1	8	0	1	18	0	0
5.	Variždinska	1.262	175.951	33	2,61	22	1	10	1	1	31	0	0
6.	Koprivničko-karlovačka	1.748	115.584	745	42,62	563	8	173	4	37	707	0	1
7.	Bjelovarsko-bilogorska	2.640	119.764	620	23,48	450	11	159	0	74	546	0	0
8.	Primorsko-goranska	3.588	296.195	27	0,75	12	5	10	0	3	24	0	2
9.	Ličko-severinska	5.353	50.927	20	0,37	14	0	6	0	0	20	0	0
10.	Virovitičko-pedrinska	2.025	84.836	80	3,95	58	3	19	0	7	73	0	0
11.	Požniško-slavonska	1.815	78.034	54	2,98	7	0	47	0	0	54	0	0
12.	Brodsko-posavska	2.034	158.375	10	0,49	4	0	6	0	0	10	0	0
13.	Zadarska	3.646	170.017	7	0,19	4	0	3	0	0	7	0	0
14.	Osečko-baranjska	4.155	305.032	47	1,13	9	2	36	0	2	45	0	0
15.	Šibensko-kninska	2.984	109.575	5	0,17	3	0	2	0	2	3	0	0
16.	Vukovansko-srijemska	2.448	180.117	22	0,90	1	2	19	0	1	21	0	1
17.	Špišsko-dalmatinska	4.540	454.798	127	2,80	13	11	103	0	13	114	0	5
18.	Istarska	2.813	208.055	7	0,25	4	2	1	0	2	5	0	0
19.	Dubrovačko-neretvanska	1.782	122.870	83	4,66	0	3	80	0	2	81	0	5
20.	Međimurska	729	113.804	14	1,92	5	0	9	0	1	13	0	0
21.	Grad Zagreb	803	1.476.280	93	11,58	9	28	56	0	26	67	0	0
sum	R.Hrvatska	56.748	4.971.850	2.144	3,78	1.285	84	774	6	184	1.958	0	14